

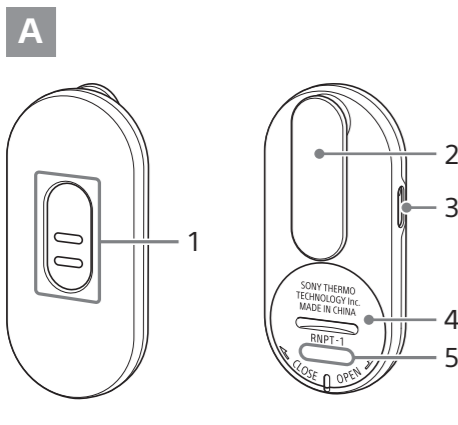
SONY

REON POCKET TAG

ウェアラブルセンシングデバイス
Wearable Sensing Device
穿戴式感應裝置

RNPT-1

- JP スタートガイド
- EN Startup Guide
- CT 入門指南



日本語

内容品を確認する

■ REON POCKET TAG (タグ) A

- | | |
|------------------------------------|--|
| 1 センサー部
(温湿度センサー、
照度/近接センサー) | 2 クリップ
3 LEDとボタン
4 電池カバー
5 シリアル番号 |
|------------------------------------|--|

■ リチウムコイン電池(CR2032) (タグに入っています。)

- 保証書
- スタートガイド(本書)

English

Checking the package contents

■ REON POCKET TAG (Tag) A

- | | |
|--|--|
| 1 Sensor area
(temperature/humidity
sensor and light/
proximity sensor) | 2 Clip
3 LED and button
4 Battery cover
5 Serial number |
|--|--|

■ Lithium coin cell battery (CR2032) (inserted in the tag)

- Warranty card (valid only in Japan)
- Startup Guide (this manual)

繁體中文

請檢查包裝內容

■ REON POCKET TAG (夾機) A

- | | |
|-----------------------------------|-----------------------------------|
| 1 傳感器區
(溫度/濕度傳感器及光線/
距離傳感器) | 2 夾子
3 LED和按鍵
4 電池蓋
5 序號 |
|-----------------------------------|-----------------------------------|

■ 鈕扣型鋰電池 (CR2032) (插入夾機)

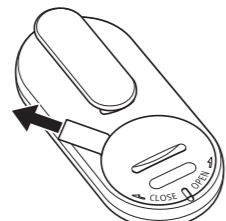
- 保養卡 (僅限日本)
- 入門指南 (本說明書)

©2024 Sony Thermo Technology Inc.
Printed in China

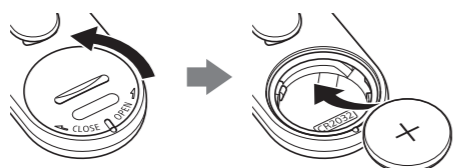
CFU0673-140010
B-B29-100-01(1)

1

B



C



日本語

絶縁シートを抜く B

タグにはあらかじめリチウムコイン電池 (CR2032) が
入っています。絶縁シートを抜いてお使いください。

電池を交換するときは C

電池カバーの溝にコインなどを差し込み、回して電池カ
バーを開け、古い電池を取り出します。市販のリチウム
コイン電池 (CR2032) を、(+) 側を上にして入れて、
電池カバーを閉めます。

English

Removing the insulation sheet B

A lithium coin cell battery (CR2032) is already
inserted into the tag at the time of purchase.
Remove the insulation sheet before use.

When replacing the battery C

Insert a coin or similar object into the groove of the
battery cover and turn the battery cover to open it.
Then, remove the used battery.

Insert a commercially available lithium coin cell
battery (CR2032) so that the (+) terminal is facing
upward, and then close the battery cover.

繁體中文

移除絕緣片 B

購買時，夾機已經插入鈕扣型鋰電池 (CR2032)。使用前
請移除絕緣片。

更換電池 C

將硬幣或類似物品插入電池蓋溝內，翻開電池蓋。然後
取出用過的電池。插入一個市售的鈕扣型鋰電池 (CR2032)，(+) 端向上，
然後蓋好電池蓋。

2



日本語

アプリをスマートフォンに インストールして初期設定する

- ① お使いのスマートフォンに専用アプリ
「REON POCKET」をインストールします。



<https://reopocket.sony.co.jp/app/download/>

- ② 「REON POCKET」アプリを起動して、
画面の指示に従って初期設定を行います。

- ③ アプリ画面上部の : / ...、または ⊕ から
[タグの機器登録] を選んで、タグを登録し
ます。

タグのシリアル番号は、タグの電池カバー下部で
確認できます。

初期設定が完了すると、アプリの画面に温度、湿度が
表示されます。

すでにアプリをインストールしている場合は
必ず最新のバージョンにアップデートしてお使いくだ
さい。

English

Installing the app on the smartphone and performing the initial setup

- ① Install the dedicated app "REON
POCKET" on your smartphone.



<https://reopocket.sony.com/app/download/>

- ② Start the "REON POCKET" app and
follow the on-screen instructions to
perform the initial setup.

- ③ Select [Register Tag] from : / ... or ⊕
at the top of the screen of the app to
register the tag.

You can confirm the serial number of the tag at
the bottom of the battery cover on the tag.

When the initial setup is completed, the temperature
and humidity are displayed in the screen of the app.

If you already have the app installed

Be sure to update the app to the latest version
before use.

繁體中文

在智能電話安裝應用程式並完成初始 設定

- ① 在智能電話安裝專用應用程式「REON
POCKET」。



<https://reopocket.sony.com/app/download/>

- ② 啟動「REON POCET」應用程式，並跟從畫面
指示完成初始設定。

- ③ 從應用程式畫面頂部的 : / ... 或 ⊕ 中選
擇 [註冊夾機]，即可註冊夾機。

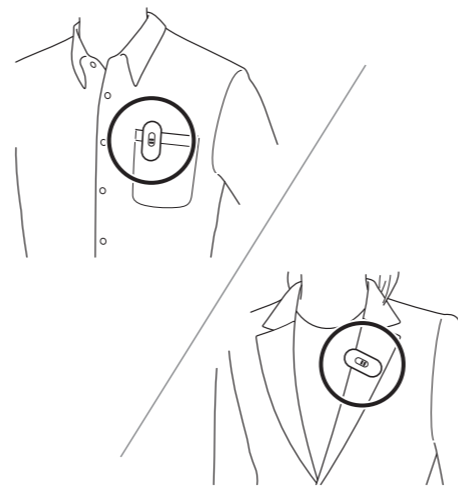
您可以在夾機電池蓋底部確認夾機序號。

完成初始設定後，應用程式畫面會顯示溫度和濕度。

如已安裝應用程式

請務必更新至最新版本後才使用。

3



日本語

タグを装着する

胸ポケットやジャケットの襟もとなどに、クリップで
装着します。センサー部を覆わないように装着してください。

English

Attaching the tag

Use the clip to attach the tag to your breast pocket,
jacket collar, etc.
Do not cover the sensor area when attaching the
tag.

繁體中文

佩戴夾機

使用夾子將夾機固定在胸袋或外套衣領等位置。
佩戴夾機時，請勿蓋住傳感器區。

日本語

ヘルプガイド (Web取扱説明書) で詳 しい使いかたを調べる

「ヘルプガイド」はインターネット上で提供している
取扱説明書です。REON POCKET TAGの詳しい
使いかたなどを説明しています。スマートフォンや
パソコンでご覧ください。



https://rd1.sony.net/help/reonpocket/rmpt/h_zz/

よくある質問やアップデート情報 などを調べる

お客様から多く寄せられているご質問やアップデート
情報など、REON POCKET TAGのサポート情報は下記
をご覧ください。

REON POCKET TAG サポートページ

[https://reopocket.sony.co.jp/
support/](https://reopocket.sony.co.jp/support/)



English

Using the Help Guide (Web manual) for detailed instructions

The "Help Guide" is an instruction manual provided
on the Internet. It explains how to use the REON
POCKET TAG in detail. Use a smartphone or
computer to view the Help Guide.



https://rd1.sony.net/help/reonpocket/rmpt/h_zz/

Checking frequently asked questions and update information

For frequently asked questions and update
information, refer to the REON POCKET TAG support
site.

REON POCKET TAG support site

[https://reopocket.sony.com/
support/rmpt-1/](https://reopocket.sony.com/support/rmpt-1/)



繁體中文

有關詳細指引，請參閱使用說明指南 (網上說明書)

「說明指南」是一份可供上網查閱的指引說明書。該指南
會詳盡解釋應如何使用 REON POCKET TAG。請使用智
能電話或電腦閱覽說明指南。



https://rd1.sony.net/help/reonpocket/rmpt1/h_zz/

查閱常見問題和最新資訊

有關常見問題和最新資訊，請參考 REON POCKET TAG
支援網站。

REON POCKET TAG 支援網站

[https://reopocket.sony.com/
support/rmpt-1/](https://reopocket.sony.com/support/rmpt-1/)



日本語

警告

電気製品は安全のための注意事項を守らな
いと、火災や人身事故になることがあります。
本書には、事故を防ぐための重要な注意事項を示しています。
本書をよくお読みのうえ、製品を安全にお使いください。
お読みになったあとは、いつでも見られる場所に必ず保管し
てください。

警告

安全のために

ソニー製品は安全に充分配慮して設計されています。しかし、電
気製品はすべて、まちがった使いかたをすると、火災や感電など
により人身事故になることがあり危険です。事故を防ぐために
次のことを必ずお守りください。

安全のための注意事項を守る
この「安全のために」の注意事項をよくお読みください。

定期的な点検する
ほこりがたまっていないか、故障したまま使用していないか、など
を定期的に点検してください。

故障したら使わない
すぐにソニーの相談窓口へ修理をご依頼ください。

万一、異常が起きたら
ソニーの相談窓口へ修理をご依頼ください。

警告表示の意味

本書では、次のような表示をしています。表示の内容をよく
理解してから本文をお読みください。

危険

この表示の注意事項を守らないと、火災・感電・発熱・破裂
などにより死亡やけがなどの人身事故が生じます。

警告

この表示の注意事項を守らないと、火災・感電などにより死
亡やけがなど人身事故の原因となります。

注意

この表示の注意事項を守らないと、感電やその他の事故によ
りけがをしたり周辺の物品に損害を与えたりすることがあ
ります。

注意を促す記号



行為を禁止する記号



行為を指示する記号



危険



下記の注意事項を守らないと、火災・感電・破裂などによ
り死亡やけがなどの人身事故が生じます。

水分でぬれた状態のまま使用しない
火災、やけど、けが、感電の原因となります。



警告



下記の注意事項を守らないと、火災・感電などにより死亡や
けがの原因となります。

乳幼児やペットの手の届く場所に置かない
乳幼児やペットが誤って飲み込むおそれがあります。
万が一飲み込んだ場合は、直ちに医師に相談してくだ
さい。

水のかかる場所や湿気のある場所に置かない
水のかかる場所や湿気のある場所では使用しないで
ください。
火災や感電の原因となります。

分解や改造をしない

火災や感電の原因となります。危険ですので、絶対に
自分で分解しないでください。
内部の点検や修理はソニーの相談窓口へご相談くだ
さい。

内部に水や異物を入れない

水や異物が入ると火災や感電の原因となることがあ
ります。
万一、水や異物が入ったときは、お買い上げ店または
ソニーの相談窓口にご相談ください。

高温下では使用しない

高温の場所で本機を使用すると、火災、発火、発煙の
原因となることがあります。
周囲温度が40℃を超える場所では使用しないでく
ださい。

リチウムコイン電池収納部に異物を
入れない
電池端子がショートして、誤動作や故障の原因とな
ることがあります。

本機に強い衝撃を与えない

落下させる、投げつける、踏みつけるなどの強い衝撃
を与えないでください。
破裂・発熱・発火・液漏れ・故障の原因となります。

注意

下記の注意事項を守らないと、けがをしたり周辺の物品に損
害を与えたりすることがあります。

安定した場所に置く

ぐらついた台の上や傾いたところなどに置くと、本機
が落ちてけがの原因となることがあります。また、
置き場所の強度も充分に確認してください。

高温の場所や湿気が多い場所に保管・放置 しない

火のそばや直射日光のあたるところ、暖房器具の近
くや炎天下の車などに長時間放置すると、変形し
たり、火災の原因となることがあります。

本機を廃棄する場合は、一般ごみに混ぜて捨 てない

本機で使用するリチウムコイン電池は、ゴミ収集作
業などで衝撃や圧力が加わり、漏液、発熱、発火、破裂
などの危険があります。廃棄の際は本機からリチウ
ムコイン電池を取り出し、お住いの地域・自治体の
指示に従ってください。

特定の状況下ではワイヤレス機能を使用し ない

本機はワイヤレス機能を内蔵しています。
以下の点に注意してご使用いただき、障害などが発
生した場合には、本機を使用しないようにしてくだ
さい。

- 本機を航空機内で使用する場合は、客室乗務員の
指示に従ってください。電波が影響を及ぼし、誤
動作による事故の原因となるおそれがあります。
- 本機を自動ドア、火災報知器などの自動制御機器
の近くでは使用しないでください。電波が影響
を及ぼし、誤動作による事故の原因となるおそれ
があります。
- 本機を使用中に他の機器に電波障害などが発生
した場合は、ただちに使用をやめてください。電
波が影響を及ぼし、誤動作による事故の原因とな
るおそれがあります。

<div></div>	<div>電池についての安全上のご注意</div>
<div></div>	<div>危険 漏液、発熱、発火、破裂、誤飲による大けがややけど、火災などを避けるため、下記の注意事項をお守りください。</div>

<div></div>	<div>危険</div>
<div>電池を飲み込まないでください。化学やけどの原因となります。本製品には、コイン/ボタン電池が内蔵または同梱されています。コイン/ボタン電池を飲み込むと、2時間程度で重度の内臓のやけどを引き起こし、死亡に至ることがあります。新しい電池や使用済みの電池は子供の手の届かないところに保管してください。電池カバーがしっかりと閉じない場合は、使用をやめ、子供の手の届かないところに保管してください。電池を飲み込んだり体のどこかに入れたりしたと思われる場合は、直ちに医師の診察を受けてください。コイン/ボタン電池は充電しないでください。破裂、火災、怪我等の恐れがあるので、電池を交換する際には指定タイプの電池を使用してください。</div>	

<div></div>	<div>電池の取り扱い</div>
<div>電池を落とさないでください。落下による破損や発熱、発火の恐れがあります。落下した電池は、破損した電池として適切に廃棄してください。</div>	

使用上のご注意

本機について

- 本機は日本国内専用です。その他の地域での使用は動作保証するものではありません。
- 本機のワイヤレス機能は日本国内専用です。その他の地域では国/地域によって電波使用制限があるため、本機のワイヤレス機能を使用した場合、罰せられることがあります。
- 本機は医療用機器、業務用機器ではありません。温度・湿度の証明など商取引に使用することはできません。

防水性能について

本機は防水に配慮した構造となっていますが、ほこりや水滴の浸入を完全に防ぐものではありません。風呂場など湿度の多い場所でのご使用や、雨などがかかることはおやめください。調査の結果、これらの水滴れによる故障と判明した場合、保証対象外となり修理できないことがありますので、あらかじめご了承ください。なお、保証対象外ですので修理を実施できる場合でも有償修理となります。

取り扱いについて

- 直射日光など紫外線が当たる場所に長時間放置しないでください。本機が変色する可能性があります。
- 床面に落とすなどの強い衝撃を与えないでください。また、バッテリー端子〔CR2032用端子〕を変形させないでください。故障の原因となります。
- 虫よけスプレーがからまないようにしてください。変形・変色のおそれがあります。
- 長期間ご使用にならないときは、汗・汚れ・水分などを良く拭き取り、高温・低温・多湿の場所を避けて保管してください。また、電池寿命切れの電池を入れたまま長期間放置すると、電池の漏液により機械部品が損傷する場合がありますので、ご注意ください。

お手入れについて

- 柔らかい布で優しく拭いてください。汚れがひどいときは、水で薄めた中性洗剤に柔らかい布を浸し、固くしぼってから汚れを拭き取り、柔らかい布でから拭きしてください。アルコールやベンジン、シンナーなどは使用しないでください。
- 布にゴミが付着したまま強く拭いた場合、傷が付くことがあります。

リチウムコイン電池を廃棄するとき

使用済みの電池は、ゼロハンテプなどの絶縁テープで(+) (−)端子を覆ってから、お住いの地域・自治体の指示に従って廃棄してください。

<div></div>	<div>保証書</div>
<div>保証書は、ご購入の店舗で発行されます。保証書は、ご購入の店舗で発行されたものと同等の効力を有します。保証書の発行に要する手数料は、ご購入の店舗で発行されたものと同等の効力を有します。</div>	

<div></div>	<div>保証書とアフターサービス</div>
<div>保証書は、ご購入の店舗で発行されます。保証書は、ご購入の店舗で発行されたものと同等の効力を有します。保証書の発行に要する手数料は、ご購入の店舗で発行されたものと同等の効力を有します。</div>	

<div></div>	<div>保証書</div>
<div>この製品には保証書が添付されていますので、お買い上げの際お買い上げ店でお受け取りください。所定事項の記入および記載内容をお確かめのうえ、大切に保存してください。保証期間は、お買い上げ日より1年間です。</div>	

<div></div>	<div>アフターサービス</div>
<div>保証期間中の修理は保証書の記載内容に基づいて修理させていただきます。詳しくは保証書をご覧ください。</div>	
<div>保証期間経過後の修理は修理によって機能が維持できる場合は、ご要望により有料修理させていただきます。</div>	
<div>部品の保有期間について当社では補修用性能部品(製品の機能を維持するために必要な部品)を、製造打ち切り後3年間保有しています。この部品保有期間を修理可能な期間とさせていただきます。</div>	

<div></div>	<div>お問い合わせ窓口</div>
<div>https://reopocket.sony.co.jp/support/</div>	
<div>修理のご相談</div>	
<div>フリーダイヤル 0120-252-645</div>	
<div>携帯電話、一部IP電話 050-3754-9592</div>	
<div>FAX 0120-333-389</div>	

- フリーダイヤル 0120-252-645
- 携帯電話、一部IP電話 050-3754-9592
- FAX 0120-333-389

ソニーサーモテックノロジー株式会社
〒108-0075 東京都港区港南2-11-1

<div></div>	<div>お問い合わせ窓口</div>
<div>https://reopocket.sony.co.jp/support/</div>	
<div>修理のご相談</div>	
<div>フリーダイヤル 0120-252-645</div>	
<div>携帯電話、一部IP電話 050-3754-9592</div>	
<div>FAX 0120-333-389</div>	

ソニーサーモテックノロジー株式会社
〒108-0075 東京都港区港南2-11-1

<div></div>	<div>主な仕様</div>
<div>電源</div>	<div>リチウムコイン電池(CR2032)</div>
<div>電池持続時間</div>	<div>約1年* <ul style="list-style-type: none">同梱のリチウムコイン電池での概算値です。使用状況、環境によっても異なります。詳しくはヘルプガイドをご確認ください。</div>
<div>使用温度範囲</div>	<div>5℃～ 40℃</div>
<div>最大外形寸法</div>	<div>約30 mm × 13 mm × 65 mm（幅/高さ/奥行き）</div>
<div>質量</div>	<div>約12 g</div>
<div>通信仕様</div>	<div>通信方式：</div>
<div>Bluetooth 5.0 Low Energy</div>	<div>出力：</div>
<div>Bluetooth標準規格 Power Class 2</div>	<div>使用周波数帯域：</div>
<div>2.4 GHz帯(2.4000 GHz - 2.4835 GHz)</div>	<div>対応OS</div>
<div>下記のサポートページで対応OSをご確認ください。https://reopocket.sony.co.jp/support/device.html</div>	<div>仕様および外観は、改良のため予告なく変更することがあります。ご了承ください。</div>

<div></div>	<div>対応OS</div>
<div>下記のサポートページで対応OSをご確認ください。https://reopocket.sony.co.jp/support/device.html</div>	
<div>仕様および外観は、改良のため予告なく変更することがあります。ご了承ください。</div>	

<div></div>	<div>商標について</div>
<div> <ul style="list-style-type: none">REON POCKETはソニーグループ株式会社の商標または登録商標です。 Bluetooth®ワードマークおよびロゴは、Bluetooth SIG, Inc. が所有する登録商標であり、ソニーグループ株式会社及びその子会社はこれらのマークをライセンスに基づいて使用しています。 Google Play、Google PlayロゴはGoogle LLCの商標です。 App StoreはApple Inc.のサービスマークです。 その他、本書に記載されているシステム名、製品名は、一般に各開発メーカーの登録商標あるいは商標です。なお、本文中では、™、®マークは表記していません。本書に明示されていないすべての権利は、その所有者に帰属します。</div>	

<div></div>	<div>対応OS</div>
<div>下記のサポートページで対応OSをご確認ください。https://reopocket.sony.co.jp/support/device.html</div>	
<div>仕様および外観は、改良のため予告なく変更することがあります。ご了承ください。</div>	

<div></div>	<div>商標について</div>
<div> <ul style="list-style-type: none">REON POCKETはソニーグループ株式会社の商標または登録商標です。 Bluetooth®ワードマークおよびロゴは、Bluetooth SIG, Inc. が所有する登録商標であり、ソニーグループ株式会社及びその子会社はこれらのマークをライセンスに基づいて使用しています。 Google Play、Google PlayロゴはGoogle LLCの商標です。 App StoreはApple Inc.のサービスマークです。 その他、本書に記載されているシステム名、製品名は、一般に各開発メーカーの登録商標あるいは商標です。なお、本文中では、™、®マークは表記していません。本書に明示されていないすべての権利は、その所有者に帰属します。</div>	

<div></div>	<div>商標について</div>
<div> <ul style="list-style-type: none">REON POCKETはソニーグループ株式会社の商標または登録商標です。 Bluetooth®ワードマークおよびロゴは、Bluetooth SIG, Inc. が所有する登録商標であり、ソニーグループ株式会社及びその子会社はこれらのマークをライセンスに基づいて使用しています。 Google Play、Google PlayロゴはGoogle LLCの商標です。 App StoreはApple Inc.のサービスマークです。 その他、本書に記載されているシステム名、製品名は、一般に各開発メーカーの登録商標あるいは商標です。なお、本文中では、™、®マークは表記していません。本書に明示されていないすべての権利は、その所有者に帰属します。</div>	

<div></div>	<div>保証書とアフターサービス</div>
<div>保証書は、ご購入の店舗で発行されます。保証書は、ご購入の店舗で発行されたものと同等の効力を有します。保証書の発行に要する手数料は、ご購入の店舗で発行されたものと同等の効力を有します。</div>	

<div></div>	<div>保証書</div>
<div>この製品には保証書が添付されていますので、お買い上げの際お買い上げ店でお受け取りください。所定事項の記入および記載内容をお確かめのうえ、大切に保存してください。保証期間は、お買い上げ日より1年間です。</div>	

<div></div>	<div>アフターサービス</div>
<div>保証期間中の修理は保証書の記載内容に基づいて修理させていただきます。詳しくは保証書をご覧ください。</div>	
<div>保証期間経過後の修理は修理によって機能が維持できる場合は、ご要望により有料修理させていただきます。</div>	
<div>部品の保有期間について当社では補修用性能部品(製品の機能を維持するために必要な部品)を、製造打ち切り後3年間保有しています。この部品保有期間を修理可能な期間とさせていただきます。</div>	

<div></div>	<div>保証書</div>
<div>この製品には保証書が添付されていますので、お買い上げの際お買い上げ店でお受け取りください。所定事項の記入および記載内容をお確かめのうえ、大切に保存してください。保証期間は、お買い上げ日より1年間です。</div>	

<div></div>	<div>アフターサービス</div>
<div>保証期間中の修理は保証書の記載内容に基づいて修理させていただきます。詳しくは保証書をご覧ください。</div>	
<div>保証期間経過後の修理は修理によって機能が維持できる場合は、ご要望により有料修理させていただきます。</div>	
<div>部品の保有期間について当社では補修用性能部品(製品の機能を維持するために必要な部品)を、製造打ち切り後3年間保有しています。この部品保有期間を修理可能な期間とさせていただきます。</div>	

<div></div>	<div>保証書</div>
<div>この製品には保証書が添付されていますので、お買い上げの際お買い上げ店でお受け取りください。所定事項の記入および記載内容をお確かめのうえ、大切に保存してください。保証期間は、お買い上げ日より1年間です。</div>	

<div></div>	<div>アフターサービス</div>
<div>保証期間中の修理は保証書の記載内容に基づいて修理させていただきます。詳しくは保証書をご覧ください。</div>	
<div>保証期間経過後の修理は修理によって機能が維持できる場合は、ご要望により有料修理させていただきます。</div>	
<div>部品の保有期間について当社では補修用性能部品(製品の機能を維持するために必要な部品)を、製造打ち切り後3年間保有しています。この部品保有期間を修理可能な期間とさせていただきます。</div>	

<div></div>	<div>お問い合わせ窓口</div>
<div>https://reopocket.sony.co.jp/support/</div>	
<div>修理のご相談</div>	
<div>フリーダイヤル 0120-252-645</div>	
<div>携帯電話、一部IP電話 050-3754-9592</div>	
<div>FAX 0120-333-389</div>	

ソニーサーモテックノロジー株式会社
〒108-0075 東京都港区港南2-11-1

<div></div>	<div>English</div>
<div>Safety Information</div>	
<div>If odor, overheating, discoloration, or deformation is detected during use or storage, immediately contact the Sony Hong Kong Customer Service Centre.</div>	

<div></div>	<div>English</div>
<div>Safety Information</div>	
<div>If odor, overheating, discoloration, or deformation is detected during use or storage, immediately contact the Sony Hong Kong Customer Service Centre.</div>	

<div></div>	<div>English</div>
<div>Safety Information</div>	
<div>If odor, overheating, discoloration, or deformation is detected during use or storage, immediately contact the Sony Hong Kong Customer Service Centre.</div>	

<div></div>	<div>English</div>
<div>Safety Information</div>	
<div>If odor, overheating, discoloration, or deformation is detected during use or storage, immediately contact the Sony Hong Kong Customer Service Centre.</div>	

<div></div>	<div>English</div>
<div>Safety Information</div>	
<div>If odor, overheating, discoloration, or deformation is detected during use or storage, immediately contact the Sony Hong Kong Customer Service Centre.</div>	

<div></div>	<div>English</div>
<div>Safety Information</div>	
<div>If odor, overheating, discoloration, or deformation is detected during use or storage, immediately contact the Sony Hong Kong Customer Service Centre.</div>	

<div></div>	<div>English</div>
<div>Safety Information</div>	
<div>If odor, overheating, discoloration, or deformation is detected during use or storage, immediately contact the Sony Hong Kong Customer Service Centre.</div>	

<div></div>	<div>English</div>
<div>Safety Information</div>	
<div>If odor, overheating, discoloration, or deformation is detected during use or storage, immediately contact the Sony Hong Kong Customer Service Centre.</div>	

<div></div>	<div>English</div>
<div>Safety Information</div>	
<div>If odor, overheating, discoloration, or deformation is detected during use or storage, immediately contact the Sony Hong Kong Customer Service Centre.</div>	

<div></div>	<div>English</div>
<div>Safety Information</div>	
<div>If odor, overheating, discoloration, or deformation is detected during use or storage, immediately contact the Sony Hong Kong Customer Service Centre.</div>	

<div></div>	<div>English</div>
<div>Safety Information</div>	
<div>If odor, overheating, discoloration, or deformation is detected during use or storage, immediately contact the Sony Hong Kong Customer Service Centre.</div>	

<div></div>	<div>English</div>
<div>Safety Information</div>	
<div>If odor, overheating, discoloration, or deformation is detected during use or storage, immediately contact the Sony Hong Kong Customer Service Centre.</div>	

<div></div>	<div>English</div>
<div>Safety Information</div>	
<div>If odor, overheating, discoloration, or deformation is detected during use or storage, immediately contact the Sony Hong Kong Customer Service Centre.</div>	

<div></div>	<div>English</div>
<div>Safety Information</div>	
<div>If odor, overheating, discoloration, or deformation is detected during use or storage, immediately contact the Sony Hong Kong Customer Service Centre.</div>	

<div></div>	<div>English</div>
<div>Safety Information</div>	
<div>If odor, overheating, discoloration, or deformation is detected during use or storage, immediately contact the Sony Hong Kong Customer Service Centre.</div>	

<div></div>	<div>English</div>
<div>Safety Information</div>	
<div>If odor, overheating, discoloration, or deformation is detected during use or storage, immediately contact the Sony Hong Kong Customer Service Centre.</div>	

<div></div>	<div>English</div>
<div>Safety Information</div>	
<div>If odor, overheating, discoloration, or deformation is detected during use or storage, immediately contact the Sony Hong Kong Customer Service Centre.</div>	

<div></div>	<div>English</div>
<div>Safety Information</div>	
<div>If odor, overheating, discoloration, or deformation is detected during use or storage, immediately contact the Sony Hong Kong Customer Service Centre.</div>	

<div></div>	<div>English</div>
<div>Safety Information</div>	
<div>If odor, overheating, discoloration, or deformation is detected during use or storage, immediately contact the Sony Hong Kong Customer Service Centre.</div>	

<div></div>	<div>English</div>
<div>Safety Information</div>	
<div>If odor, overheating, discoloration, or deformation is detected during use or storage, immediately contact the Sony Hong Kong Customer Service Centre.</div>	

<div></div>	<div>English</div>
<div>Safety Information</div>	
<div>If odor, overheating, discoloration, or deformation is detected during use or storage, immediately contact the Sony Hong Kong Customer Service Centre.</div>	

<div></div>	<div>English</div>
<div>Safety Information</div>	
<div>If odor, overheating, discoloration, or deformation is detected during use or storage, immediately contact the Sony Hong Kong Customer Service Centre.</div>	

<div></div>	<div>English</div>
<div>Safety Information</div>	
<div>If odor, overheating, discoloration, or deformation is detected during use or storage, immediately contact the Sony Hong Kong Customer Service Centre.</div>	

<div></div>	<div>English</div>
<div>Safety Information</div>	
<div>If odor, overheating, discoloration, or deformation is detected during use or storage, immediately contact the Sony Hong Kong Customer Service Centre.</div>	

<div></div>	<div>English</div>
<div>Safety Information</div>	
<div>If odor, overheating, discoloration, or deformation is detected during use or storage, immediately contact the Sony Hong Kong Customer Service Centre.</div>	

<div></div>	<div>English</div>
<div>Safety Information</div>	
<div>If odor, overheating, discoloration, or deformation is detected during use or storage, immediately contact the Sony Hong Kong Customer Service Centre.</div>	

<div></div>	<div>English</div>
<div>Safety Information</div>	
<div>If odor, overheating, discoloration, or deformation is detected during use or storage, immediately contact the Sony Hong Kong Customer Service Centre.</div>	

<div></div>	<div>English</div>
<div>Safety Information</div>	
<div>If odor, overheating, discoloration, or deformation is detected during use or storage, immediately contact the Sony Hong Kong Customer Service Centre.</div>	

<div></div>	<div>English</div>
<div>Safety Information</div>	
<div>If odor, overheating, discoloration, or deformation is detected during use or storage, immediately contact the Sony Hong Kong Customer Service Centre.</div>	

<div></div>	<div>English</div>
<div>Safety Information</div>	
<div>If odor, overheating, discoloration, or deformation is detected during use or storage, immediately contact the Sony Hong Kong Customer Service Centre.</div>	

<div></div>	<div>English</div>
<div>Safety Information</div>	
<div>If odor, overheating, discoloration, or deformation is detected during use or storage, immediately contact the Sony Hong Kong Customer Service Centre.</div>	

<div></div>	<div>English</div>
<div>Safety Information</div>	
<div>If odor, overheating, discoloration, or deformation is detected during use or storage, immediately contact the Sony Hong Kong Customer Service Centre.</div>	

<div></div>	<div>English</div>
<div>Safety Information</div>	
<div>If odor, overheating, discoloration, or deformation is detected during use or storage, immediately contact the Sony Hong Kong Customer Service Centre.</div>	

<div></div>	<div>English</div>
<div>Safety Information</div>	
<div>If odor, overheating, discoloration, or deformation is detected during use or storage, immediately contact the Sony Hong Kong Customer Service Centre.</div>	

<div></div>	<div>English</div>
<div>Safety Information</div>	
<div>If odor, overheating, discoloration, or deformation is detected during use or storage, immediately contact the Sony Hong Kong Customer Service Centre.</div>	

<div></div>	<div>English</div>
<div>Safety Information</div>	
<div>If odor, overheating, discoloration, or deformation is detected during use or storage, immediately contact the Sony Hong Kong Customer Service Centre.</div>	

<div></div>	<div>English</div>
<div>Safety Information</div>	
<div>If odor, overheating, discoloration, or deformation is detected during use or storage, immediately contact the Sony Hong Kong Customer Service Centre.</div>	

<div></div>	<div>繁體中文</div>
<div>安全資訊</div>	
<div>如果在使用或儲存過程中發現產品出現異味、過熱、變色或變形，請立即聯絡索尼香港客戶服務中心。</div>	

<div></div>	<div>繁體中文</div>
<div>安全資訊</div>	
<div>如果在使用或儲存過程中發現產品出現異味、過熱、變色或變形，請立即聯絡索尼香港客戶服務中心。</div>	

<div></div>	<div>繁體中文</div>
<div>安全資訊</div>	